

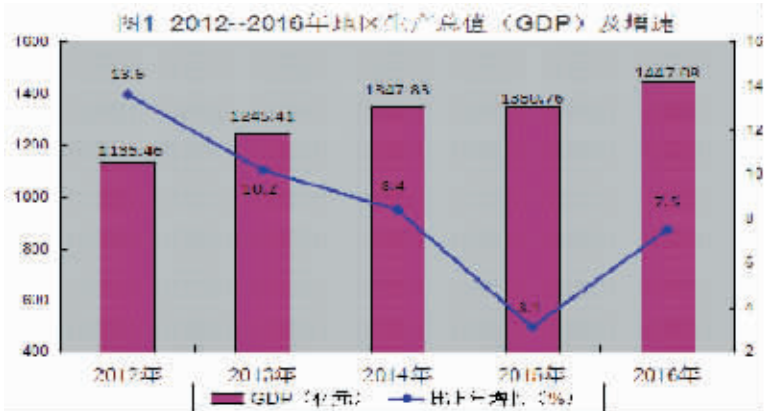
达州市2016年国民经济和社会发展统计公报

达州市统计局 (2017年3月)

2016年,面对错综复杂的宏观经济环境,市委市政府团结带领全市人民,深入贯彻落实中央国务院、省委省政府的各项决策部署,坚持稳中求进的工作总基调,全面做好稳增长、促改革、调结构、惠民生、防风险各项工作,全市经济社会保持平稳健康发展势头,呈现出经济发展、结构转型、民生改善、社会事业全面进步的良好局面,实现了“十三五”的良好开局。

一、综合

经四川省统计局审定,全年实现地区生产总值(GDP)1447.08亿元,按可比价格计算,同比增长7.5%。其中,第一产业增加值310.02亿元,增长4.1%;第二产业增加值606.2亿元,增长7.6%;第三产业增加值530.87亿元,增长9.3%。三次产业结构比为21.4:41.9:36.7。全市人均地区生产总值25921元,增长6.8%。



全年非公有制经济实现增加值890.79亿元,比上年增长7.9%,占GDP的61.6%,对GDP增长的贡献率为64.9%,拉动GDP增长4.9个百分点。其中,第一产业增加值86.98亿元,增长2.8%;第二产业增加值503.54亿元,增长9.1%;第三产业增加值300.26亿元,增长7.4%。

全年居民消费价格(CPI)总水平比上涨1.6%。其中,食品类上涨3.6%;教育文化娱乐类上涨1.5%;医疗保健类上涨1.4%;其他用品和服务类上涨1.9%。全年工业品出厂价格指数(PPI)下降2.7%。

年末全市户籍人口为683.65万人,常住人口559.77万人,城镇化率42.42%。全年出生人口67493人,出生率9.99‰;死亡人口38888人,死亡率5.76‰;自然增长率4.23‰。

全年实现城镇新增就业4.29万人,失业人员再就业0.95万人,就业困难人员实现就业0.34万人,城镇登记失业人数1.7万人,登记失业率为4.07%。

二、农业

全年粮食种植面积55.76万公顷,比上年增长0.5%。其中,水稻17.59万公顷,增长0.4%;玉米10.28万公顷,增长0.9%;薯类15.99万公顷,增长1.2%;油料种植面积13.04万公顷,增长0.9%;蔬菜种植面积9.33万公顷,增长0.9%。

全年粮食产量292.51万吨,比上年增加3.21万吨,增长1.1%;油料产量33.32万吨,增长2.7%(见表1)。

表1: 2016年全市主要农产品产量

单位:万吨

产品名称	绝对数	比上年增减(+、-)%
粮食	292.51	1.1
稻谷	125.36	1.1
玉米	70.13	1.6
薯类	66.10	1.9
油料	33.32	2.7
油菜籽	28.59	3.0
麻类	4.99	-2.3
水果	32.57	4.6
蔬菜	305.77	1.4

全年肉类总产量48.96万吨,比上年下降1.6%。其中猪肉产量32.83万吨,下降3.9%;牛肉产量4.42万吨,增长3.8%;羊肉产量1.76万吨,增长4.1%;禽肉产量9.53万吨,增长3.6%。全年水产品产量9.34万吨,增长2.1%。牛奶产量1.83万吨,下降7.0%。

三、工业和建筑业

全部工业增加值510.47亿元,比上年增长6.8%,其中规模以上工业增加值增长7.6%(见表2)。在规模以上工业中,分轻重工业看,轻工业增长9.2%,重工业增长7.2%。分经济类型看,国有企业增长5.2%,集体企业增长11.6%,股份制企业增长9.1%,外商及港澳台投资企业增长1.7倍。

表2: 2016年规模以上工业增加值分类情况

亿元

指标	绝对数	比上年增减(+、-)%
规上工业增加值	272.28	7.6
其中:国有企业	6.96	5.2
集体企业	2.99	11.6
股份制企业	233.57	9.1
外商及港澳台投资企业	0.97	166.4
其中:轻工业	55.68	9.2
重工业	216.60	7.2
其中:化工工业	6.51	3.1
煤炭采选业	65.08	7.0
电力生产和供应业	14.72	-0.8
农副食品加工与制造业	26.52	9.1
建材工业	40.86	2.7
石油及天然气开采	52.00	9.7

表3: 2016年规模以上工业企业主要产品产量

指标	单位	绝对数	比上年±%
印染布	万米	5482	7.2
白酒	千升	32238	19.8
焦炭	万吨	118.66	-27.4
生铁	万吨	236.5	-27.1
粗钢	万吨	270.69	-27.7
钢材	万吨	269.44	-27.3
水泥	万吨	1195.22	2.5
天然气	亿立方米	37.47	-31.7
硫磺	万吨	114.6	-27.2
发电量	亿千瓦时	62.59	-6

规模以上工业企业实现利润总额12.73亿元,比上年下降77.4%;实现利税42.88亿元,降56.9%;资产负债率56.6%,增1.8个百分点;流动资产周转率3.6次/年,减少1次;成本费用利润率1.4%,降4.5个百分点;总资产贡献率6.1%,降5.5个百分点。

全社会建筑业实现增加值102.69亿元,比上年增长11.7%。全市有资质等级的建筑企业实现总产值344.38亿元,增长19.7%。

四、固定资产投资

全社会固定资产投资突破1500亿元,达到1500.12亿元,增长12.6%(见表4),增速比全省平均水平快0.5个百分点。其中,国有投资完成913.71亿元,增长15.5%,民间投资完成586.41亿元,增长8.5%。分产业看,第一产业投资87.93亿元,增长32.4%;第二产业投资415.34亿元,增长5.6%;第三产业投资996.85亿元,增长14.3%。

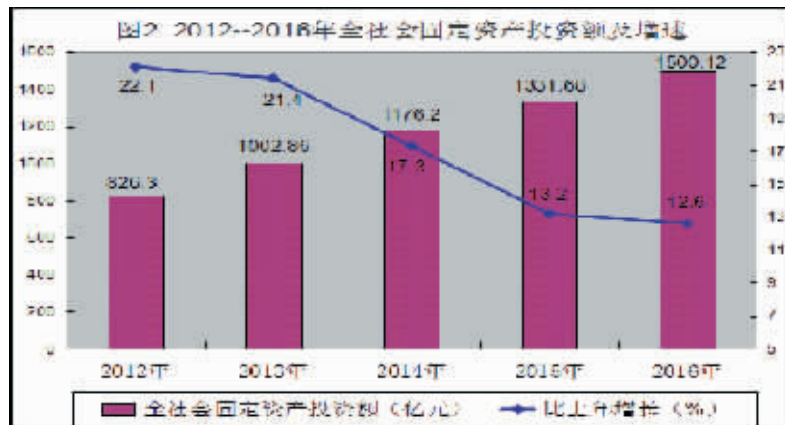


表4: 2016年固定资产投资完成情况

单位:亿元

指标名称	累计	累计±%
一、全社会固定资产投资完成额	1500.12	12.6
国有投资	913.71	15.5
民间投资	586.41	8.5
第一产业投资	87.93	32.4
第二产业投资	415.34	5.6
第三产业投资	996.85	14.3
500万元以上项目投资	1371.84	13.0
基本建设投资	1086.97	14.0
更新改造投资	284.87	9.4
房地产开发投资	93.28	13.0

从房地产开发看,房地产开发投资完成93.28亿元,增长13%。商品房施工面积959.15万平方米,同比下降12%;商品房竣工面积316.92万平方米,下降0.9%;商品房销售面积257.01万平方米,增长8.1%;商品房待售面积91.25万平方米,下降26.1%,去库存效果明显。

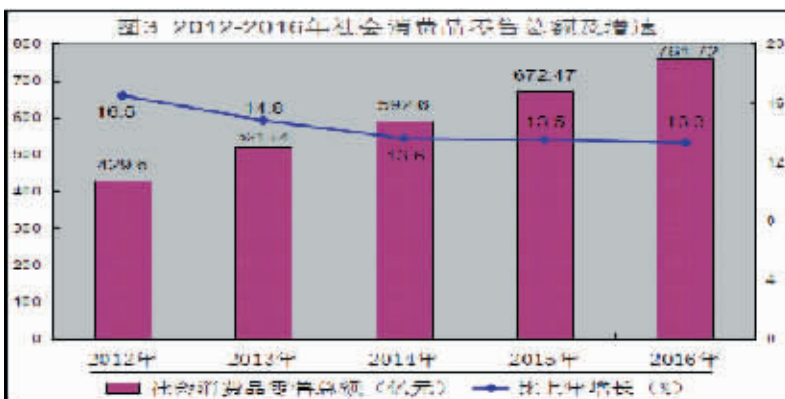
五、国内贸易和对外经济

全年社会消费品零售总额完成761.72亿元,同比增长13.3%,增速比全省平均水平高1.6个百分点。

按消费所在地分,城镇市场实现零售额495.74亿元,增长13.8%;乡村市场实现零售额265.98亿元,增长12.2%。

按消费形态分,餐饮收入完成77.21亿元,增长14.9%;商品零售完成684.51亿元,增长13.1%。在商品零售中,限额以上企业实现商品零售额452.11亿元,增长16%。

从消费类别看,粮油、食品、饮料、烟酒类增长19.7%,汽车类销售增长21.5%、体育娱乐用品类增长29.2%,家用电器和音像器材类增长21.9%,日用品类增长66.7%。



全年进出口总额15955万美元。其中,进口额245万美元;出口额15710万美元;净出口(出口减进口)15465万美元。外商直接投资合同项目2个,外商实际直接投资5087万美元。

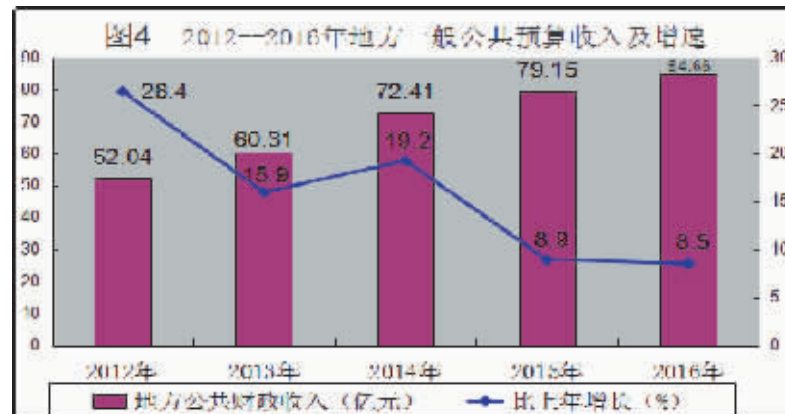
六、交通、邮电和旅游

2016年末,全市境内公路总里程19571公里,其中高速公路417公里,完成公路货运周转量122.91亿吨公里,完成公路客运周转量28.81亿人公里。全年邮政电信业务收入30.29亿元,比上年增长11.2%;年末固定电话用户63.99万户,年末移动电话用户358.26万户,其中:3G移动电话用户52.39万户,4G用户164.3万户。固定互联网宽带接入用户69.62万户,网络电视用户57.86万户。

全年新增国家级4A景区4个,全市共接待游客1913.02万人次,增长21%。其中,洋烈水乡接待游客124.7万人次,莲花湖接待游客111.2万人次,神剑园接待游客106.2万人次。实现旅游收入140.53亿元,增长25%。

七、财政、金融和保险

2016年,全市地方一般公共预算收入完成84.66亿元,增长8.5%,地方公共财政收入占GDP的比重为5.85%。地方公共财政支出359.12亿元,增长10.7%。



年末金融机构各项存款余额2624.98亿元,比年初增加538.56亿元,同比增长25.8%。其中,住户存款1739.52亿元,比年初增加233.62亿元;非金融企业存款444.98亿元,比年初增加125.13亿元;广义政府存款300.73亿元,比年初增加61.23亿元。各项贷款余额1077.62亿元,比年初增加148.3亿元,同比增长16%。其中,住户贷款531.55亿元,比年初增加39.75亿元;非金融企业及机关团体贷款546.04亿元,比年初增加108.53亿元。

2016年,全市实现保费收入70.15亿元,同比增长19.69%。保费深度4.88%,比上年提高0.57个百分点,保费密度1026.11元,同比增加176.72元。其中:人身险保费收入54.72亿元,增长21.39%;财产险保费收入15.43亿元,增长12.98%。赔款及给付合计25.89亿元,其中人身险赔款及给付合计18.36亿元,财产险(已

决)赔款7.53亿元。

八、教育和科学技术

2016年末,全市共有各类学校1952所。其中,小学1530所;普通中学383所;普通高等学校2所;中等职业教育学校36所;成人高等学校1所。全市共有专任教师49466人,其中,小学23820人;普通中学20866人;中等职业教育学校3536人;普通高等学校1214人;成人高等学校30人。全年各类学校招生21.41万人,在校生82.72万人,毕业生21.26万人;小学招生6.73万人,在校生41.66万人,毕业生7万人;普通中学招生10.8万人,在校生31.7万人,毕业生10.4万人;中等职业教育学校招生2.86万人,在校生6.38万人,毕业生2.93万人;普通高等学校招生7368人,在校生23647人,毕业生6852人。成人高等学校招生2945人,在校生6176人,毕业生2367人。幼儿园750所,在园儿童19.38万人,学龄儿童入学率100%。

年末全市拥有国家高新技术企业32家。拥有国家级创新型企业1家,国家级众创空间1家,省级科技企业孵化器1家,省级创新型企业51家,省级技术创新联盟、工程技术中心、重点实验室各1家,市(厅)级重点实验室8家,市级产业技术研究院2家。组建特色农业产业科技特派员团队、科技扶贫团38个。全市获省级以上科技进步奖9项,授予市级科技进步奖25项,登记技术交易合同金额609万元。全年共申请专利1497件,专利授权799件,其中企业申请专利611件,同比增长18.6%,企业申请发明专利153件,占企业申请总量的25%。

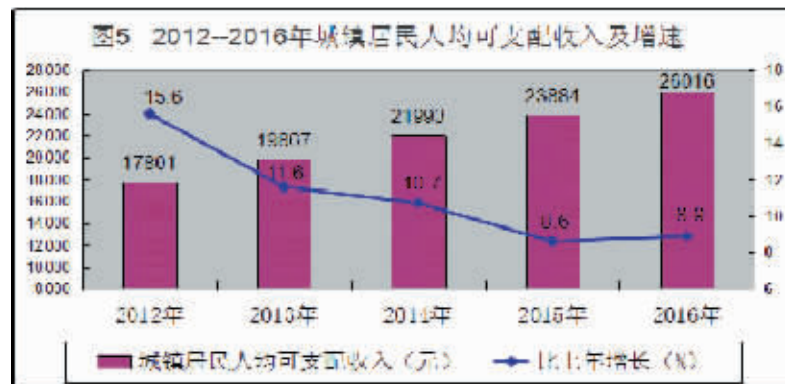
九、文化、卫生

年末全市共有文化艺术馆(站)317个;其中,文化馆8个,文化站309个;博物馆(陈列馆)5个;剧场、影剧院数20个;公共图书馆8个。年末广播、电视综合人口覆盖率分别达到96.59%和95.71%,全市有线电视入户率(含网络电视用户)达到50.25%。

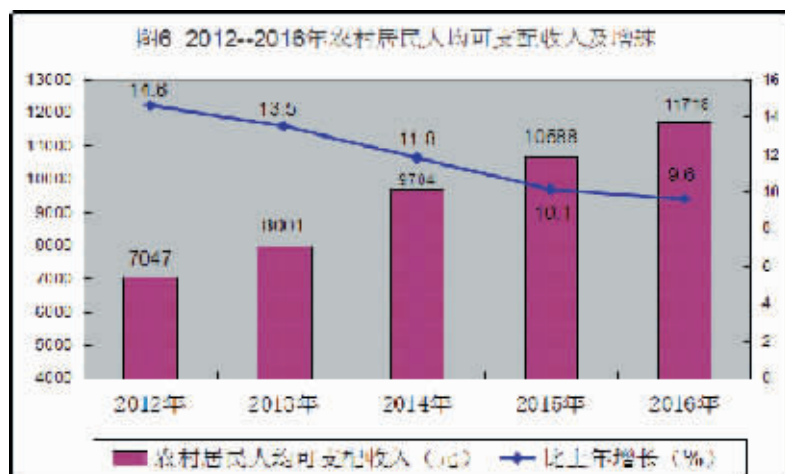
年末全市共有卫生机构4172个,其中医院、卫生院380个,妇幼保健院(所、站)8个,疾病预防控制中心(防疫站)7个。卫生机构床位25447张。其中,医院、卫生院床位24322张。全市医院、卫生技术人员18440人。其中,执业(助理)医生6198人,注册护士、护士8059人。婴儿死亡率和5岁以下儿童死亡率分别为4.01‰和16.35‰。

十、人民生活和社会保障

2016年,全市居民人均可支配收入17350元,增9.2%。城镇居民人均可支配收入26016元,增长8.9%。其中,工资收入14978元,增长6.4%;经营净收入4657元,增长14.5%;转移净收入4927元,增长11.3%;财产净收入1455元,增长10.9%。城镇居民人均消费支出17952元,增长8.7%。其中,教育文化娱乐类支出增长12.5%;衣着类支出增长8.6%;医疗保健类支出增长8.4%;食品烟酒类支出增长7%。城镇居民恩格尔系数40.4%。



农村居民人均可支配收入11718元,比上年增长9.6%。其中,工资收入4982元,增长6.8%;经营净收入4379元,增长10.5%;转移净收入1977元,增长13.4%;财产净收入380元,增长19.4%。



年末城乡居民基本养老保险参保人数258.17万人,城镇基本医疗保险参保人数116.97万人,失业保险参保人数15.99万人,工伤保险参保人数21.2万人,生育保险参保人数12.9万人。新型农村合作医疗参保人数达519.14万人。

全市共有各种社会福利收养性单位236个,各种社会福利收养性单位床位33960张。社区服务设施462个。年末城镇居民和农村居民最低生活保障人数分别为10.65万人和33.28万人,分别比上年末减少1.95万人和2.83万人。

2016年,全市149个贫困村实现退出,12.77万人实现脱贫,年度目标全面完成。改善困难群众住房条件,完成易地扶贫搬迁3.1万人,改造贫困户危房1.1万户。加快产业发展助农增收,整合各类涉农资金59.9亿元,市县共建扶贫基金11.7亿元,帮助5.8万扶持对象落实了产业项目。加强教育和医疗扶贫,减免贫困家庭学生费用3.4亿元,落实医疗“十免四补助”6965万元。

十一、基本单位及从业人员情况

2016年末,全市共有从事一、二、三产业的各类法人单位20517个,产业活动单位23892个。在法人单位中,企业法人单位为9705个,事业法人单位4031个,机关法人单位(国家机关和政党机关)922个,社会团体法人单位1207个,其余法人单位4652个。

2016年末,全市一、二、三产业的全部法人单位吸纳从业人员63万人。其中,第一产业的单位从业人员2.15万人;第二产业的单位从业人员27.58万人;第三产业的单位从业人员33.27万人。在法人单位从业人员中,女性19.99万人,占从业人员的31.0%。

十二、环保、节能降耗

2016年末全市治理水土流失131平方公里,当年造林面积11427公顷,完成营造林29.6万亩,森林面积70.14万公顷,森林覆盖率为42.3%。全市6个城市集中式饮用水源地水质达标率100%。地表水水质监测断面22个,Ⅰ-Ⅲ类断面比例占82%,区域地表水水质总体为“良好”。全市城市污水处理厂日处理能力19.5万立方米,城镇污水处理率达到52.86%,比上年提高1.6个百分点。主城区空气质量达标率74.59%,比上年提高1.18个百分点,PM10、PM2.5分别下降13.7%和8.9%。

2016年,全市单位GDP能耗为0.747吨标准煤/万元,比上年下降12.04%。单位工业增加值能耗2.051吨标准煤/万元,下降21.79%。

注:1、本报中的地区生产总值、各产业增加值绝对数按现价计算,增长速度按可比价计算。其中,第二产业增加值和第三产业增加值根据第三次全国经济普查结果进行了调整修正,与以前公布的有出入。

2、公报中林业、渔业、农业、交通运输、邮政、电信、金融、旅游、对外贸易、财政、保险、教育、科技、文化、体育、环境保护、人口、卫生和社会保障数据来源于市林业和园林局、农业局、交通局、邮政管理局、电信管理部门、人民银行达州支行、旅游局、商务局、财政局、保险协会、教育局、科学技术和知识产权局、文体广电新闻出版局、环保局、公安局、卫生和计划生育委员会、人社局和民政局等相关部门。